




Содержание

Урок 33	6	Урок 49	66
Урок 34	10	Урок 50	71
Урок 35	14	Уроки 51, 52	71
Урок 36	18	Урок 53	72
Урок 37	21	Урок 54	75
Урок 38	25	Урок 55	78
Урок 39	28	Урок 56	83
Урок 40	32	Урок 57	87
Урок 41	36	Урок 58	90
Урок 42	40	Урок 59	94
Урок 43	44	Урок 60	94
Урок 44	46	Урок 61	100
Урок 45	51	Урок 62	104
Урок 46	54	Урок 63	108
Урок 47	57	Урок 64	112
Урок 48	61	Уроки 65, 66	117
		Буквы английского алфавита	121
		Английские буквосочетания	122
		Англо-русский словарь	123



Условные обозначения:

   — задания в классе

   — послушай

 — давайте поиграем





совет

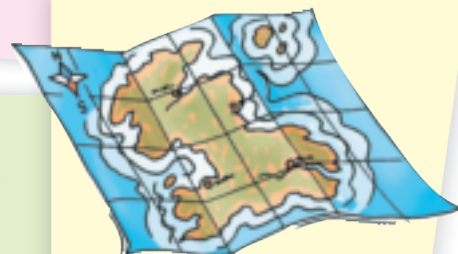


папа



фильм

домашнее животное



мокрый

Привет!

Назови, что ты видишь на картинках, по-английски.





хороший



худой



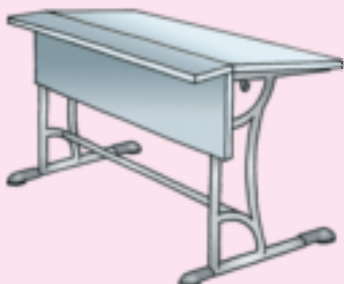
это



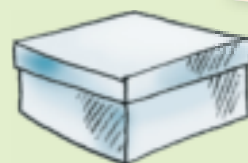
отличный, первоклассный



то



чёрный



ABCDEFGHIJKLMNOPQRSTUVWXYZ

Урок 33

- 1 Опиши предметы, нарисованные на картинках. Используй **this** или **that** и слова **bad** — **yummy**, **thick** — **thin**, **good** — **bad**, **happy** — **sad**.

Образец: 1a — This jam is bad. 1b — That jam is yummy.



1b




2b



3b




4b



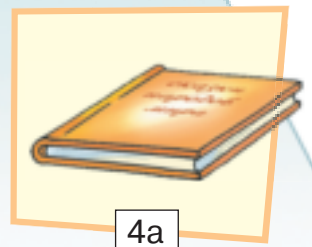
1a



2a



3a



4a

- 2 Попытайся прочитать эти слова самостоятельно, а затем послушай Диану и проверь, правильно ли ты прочитал.

tax, fax, win, well, will, six, mix, wink, skin,
sink, tennis, fix, miss, kiss, spill, clip, wip, web,
send, witty, windy, funny, text, elf

3 Прочитай эти слова в транскрипции. Запиши их буквами в рабочей тетради.

[wet], [hen], [ʧæm], [ʧɔg], [sɪks], [best], [wel], ['flni]

Уроки Ворона

Ворон: Согласная буква **Rr** обозначает звук [r].



Аня: Поняла. Звук [r] похож на звук [p] в русском языке.

Ворон: Почти правильно. Но есть отличие между этими звуками. Когда ты произносишь [r], подними кончик языка к верхнему нёбу и произнеси [p], как в слове „роза“.

- ▶ Послушай, как произносится звук [r].
- ▶ Повтори звук [r] за Седриком.
- ▶ Произнеси звук [r].



4 Напиши три заглавные буквы **R** и три строчные буквы **r** в рабочей тетради, при этом называй их шёпотом.

5 Попробуй прочитать новые слова. Рисунки или русский перевод помогут тебе узнать, что они означают.

a dress



a truck



a room



a rabbit



a carrot



red

красный

with

с

6 Послушай новые слова и повтори их за Мартином.

a dress, a truck, a room,
a rabbit, a carrot, red, with



7 Прочитай эти слова.

rest, rock, risk, rat, parrot, strict, troop, tram,
trap, crook, crispy


8 Послушай Диану и проверь себя.

9 Найди на картинках друзей и назови, кто с кем дружит.

Образец: ① — This is a truck with a bus.



10 Послушай Бетти и в паузу скажи, о чём идёт речь.



Новые слова

a dress, a truck, a room, a rabbit,
a carrot, red, with

Домашнее задание

- Выполни в рабочей тетради упр. 1–5.