
Lesson 17

Homework

- Выполни упр. 5, 6 стр. 53 учебника.

Lesson 18

Test

1 Послушай диалог Бетти и Хьюго дважды и отметь, что из перечисленного предлагает сделать Бетти.



- 1. to go to the park
- 2. to listen to music
- 3. to bake a cake
- 4. to watch TV
- 5. to play a game of cards
- 6. to call their friends and invite them to their house
- 7. to go to a café



2 Напиши для своего друга пять вопросов о любом родственнике.

3 Прочитай, что Аня говорит своему новому другу Майклу, и заполни пробелы в расписании уроков.




1. The second lesson on Monday is Sport.
2. The fourth lesson on Friday is History.
3. The third lesson on Monday is English.
4. The second lesson on Tuesday is Geography.
5. The first lesson on Thursday is German.
6. The fifth lesson on Wednesday is Sport.




	Monday	Tuesday	Wednesday	Thursday	Friday
1	Mathematics	IT (Information Technology)	Reading	_____	_____
2	_____	_____	PE (Sport)	Mathematics	_____
3	_____	English	Mathematics	English	Reading
4	English	Mathematics	German	Geography	_____
5	Music	_____	_____	_____	_____


4 Дети, изображённые на картинках, хотят попросить разрешение войти, почитать книгу, спеть песню. Произнеси от имени детей эти предложения и запиши их.



1




2




3


▶ Как строго запретить открывать окно, прикасаться к собаке, прыгать? Сделай подписи под картинками.



1



2



3

5 Прочитай рассказ о Моргане и вставь в текст эти слова и выражения.

History and Geography, to speak, to ride a bike, mustn't, may, to wear, to like



Morgana is a very interesting teacher. She _____
ten languages. She never takes a bus to school —
she _____. Morgana _____
interesting clothes: a green dress and a grey hat.
She teaches _____. She can tell
children a lot about the history of England. Her pupils
_____ ask silly questions, run and jump, but
they _____ be late. Children _____
Morgana's lessons.

UNIT 2

Lesson 1

Homework

1 Опиши свою квартиру / дом.

2 Подготовь для своего друга 4–5 вопросов о его комнате.

Lessons 2, 3

11 Как ты думаешь? Какие события произойдут в дальнейшем и чем закончится сказка про Ленивого Джека? Напиши 4–5 предложений.



Homework

1 Восстанови правильный порядок слов в утвердительных предложениях и соотнеси их с нужными рисунками.


1. Kit, play football, will _____

2. will, Sandy, help his mother _____

3. a cake, Kate, buy, will _____

4. will, Jane, her hair, wash _____

5. will, come, the teacher, late _____




a



c



b



d



e

2 Подчеркни предложения, в которых говорится о будущих событиях, и переведи их на русский язык.

1. I am happy.
2. We will jog in the morning.
3. My friends like this song.
4. Father goes to work on Monday.
5. Pete will wash his car at the weekend.
6. Granny will make a big cake.

Lesson 4

10 Сделай подписи под картинками в Past Simple. Используй их как план и кратко перескажи сказку.



Homework

1 Седрик так и не решился сказать своим друзьям-воронам о том, что сейчас делает Моргана.

Они думают, что:

1. Morgana doesn't fly in London. She is not a witch.
2. Morgana cooks breakfast for cats and dogs in her street.
3. Morgana likes blue clothes.
4. Morgana doesn't brush her teeth.
5. Morgana works in the British Museum.

Прочитай, что делает Моргана каждый день. Подчеркни ошибочные суждения воронов и исправь их.

Every day Morgana gets up at six o'clock. She jumps on her broom and flies over London. She gets back home at seven o'clock. She goes to her kitchen and cooks breakfast for cats and dogs from her street. She calls (зовёт) the cats and dogs and they have breakfast. Morgana eats a sandwich and goes to the bathroom. She brushes her teeth and washes her face with milk. Morgana often wears blue dresses and black hats. Morgana takes her magic bike and rides to school. She teaches History and Geography there. Morgana's pupils like her.

2 Завтра у Морганы обычный день. Напиши, что она будет делать.



Lesson 5

6 Заполни таблицу, вспомнив названия месяцев.

Winter months	Spring months	Summer months	Autumn months

Скопируй и вырежи

