

Дорогие родители!

Книга, которую вы держите в руках, станет отличным подарком для вашего ребенка. В ней содержатся увлекательные задания, а также аппликации и поделки. С ее помощью ребенок сможет своими руками сделать подарки к 8 Марта для мамы, бабушки, сестры или подруги.

Ребенку потребуются ножницы, клей, цветные карандаши или фломастеры.

Если будет нужно, помогите ребенку аккуратно вырезать мелкие детали, проделать отверстия и склеить поделки.

Центральные страницы с заготовками для поделок можно заранее вынуть из книги.

## Дорогой друг!

8 марта мы отмечаем  
Международный женский день.

В этот день все поздравляют  
женщин — наших бабушек, мам,  
сестёр, родственниц и подружек.

Сделай открытки и цветы своими руками,  
выучи стихотворение и поздравь их!

### УСЛОВНЫЕ ОБОЗНАЧЕНИЯ:



— подумай



— соедини



— порисуй,  
раскрась



— вырежи



— приклей


..... — линия сгиба

----- — линия разреза


~~~~~ — место для клея




Вырежи детали со страниц 7–10 и сделай праздничный букет по инструкции:



1




2




3




4




5



6



7



8



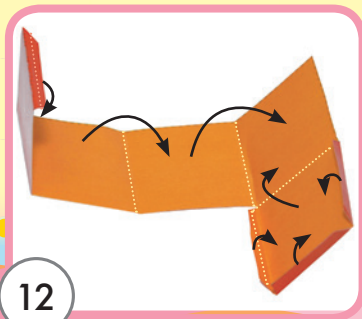
9



10



11



12

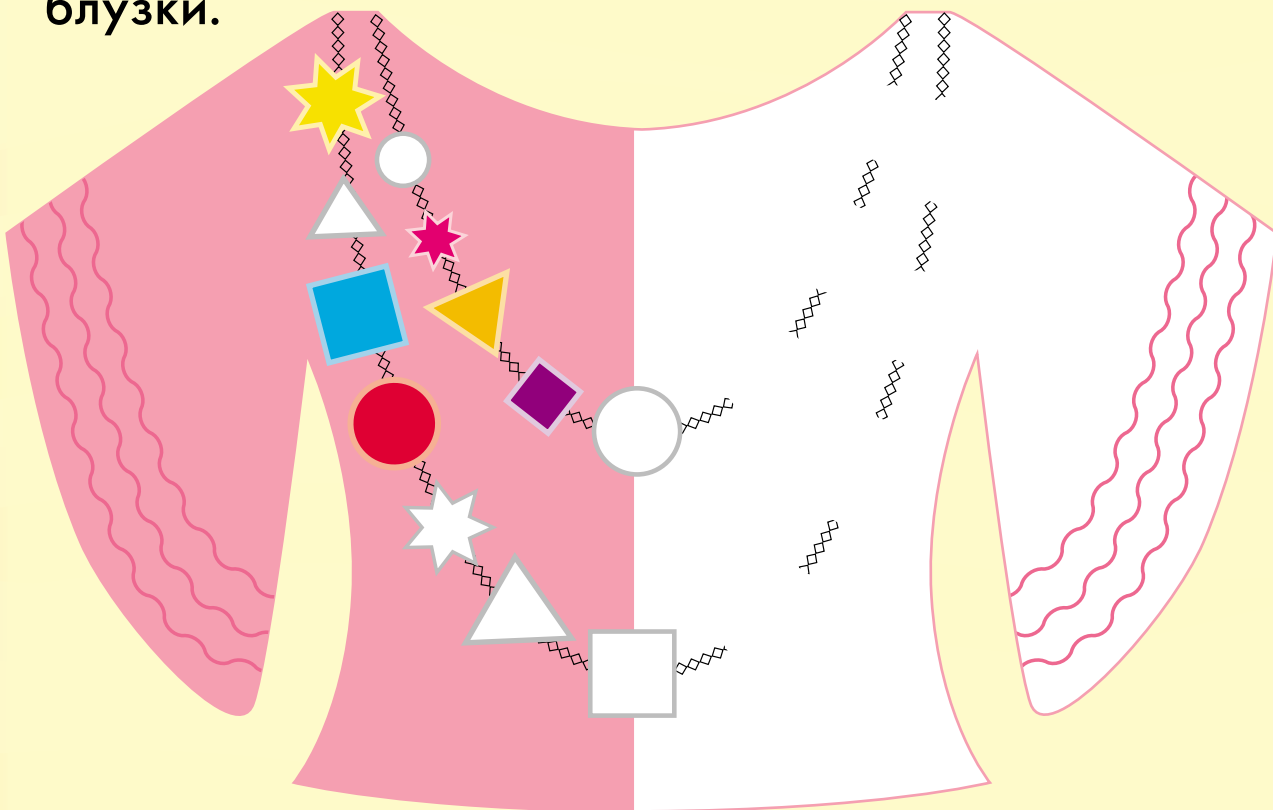


13






Дорисуй и раскрась бусы для праздничной блузки.



Вырежи открытку со стр. 5. Раскрась, сложи и подпиши её. Подари маме, бабушке или сестре.



1



2



3











Дорогая \_\_\_\_\_

Поздравляю  
с 8 марта! \_\_\_\_\_



Вырежи детали со страницы 12 и сделай цветы по инструкции.



Найди части рисунка. Соедини их линиями.

